


Sem meu
consentimento,
não








As pessoas acessam o Facebook para compartilhar histórias, ver o mundo através dos olhos dos outros e se conectar com amigos e causas. Além do seu interesse em se conectar e compartilhar, e da nossa satisfação com a ideia de um mundo mais aberto e conectado, você deve se sentir seguro para se conectar de formas profundas e significativas.



Por isso, o Facebook se juntou com a Cyber Civil Rights Initiative (CCRI) e a Safernet Brasil para oferecer dicas e conselhos para qualquer pessoa que possa se deparar com conteúdo abusivo relacionado ao compartilhamento de imagens íntimas não consensuais (IINC), também conhecidas como pornografia não consensual ou "pornografia por vingança".

A CCRI e a Safernet Brasil oferecem suporte emocional, conselhos técnicos e informações para qualquer pessoa que enfrentar este tipo de abuso online.

TOLERÂNCIA ZERO PARA NCII



No Facebook, os nossos Padrões da Comunidade **informam o que é permitido ou não compartilhar**. O objetivo dessas políticas é encontrar o equilíbrio entre oferecer um lugar para as pessoas se expressarem e promover um ambiente seguro e acolhedor para todos. Removemos qualquer conteúdo que viole essas políticas.



O **compartilhamento não consensual de imagens íntimas viola as nossas políticas**, assim como **ameaças de compartilhamento** dessas imagens.

Você pode **denunciar a pessoa** que estiver ameaçando compartilhar ou que estiver pedindo para você enviar dinheiro ou fazer algo que não se sente à vontade. Saiba como na nossa central de ajuda. Acesse www.facebook.com/help e digite o termo “imagens íntimas” no buscador.

Removemos imagens íntimas compartilhadas por vingança ou sem permissão, bem como fotos ou vídeos retratando incidentes de violência sexual. Também removemos conteúdo que ameaça ou promove a violência ou exploração sexual, como ameaças de compartilhamento de imagens íntimas.

Você pode encontrar os Padrões da Comunidade do Facebook acessando:

facebook.com/communitystandards

Além disso, desenvolvemos ferramentas e recursos, que serão abordados nesta guia, junto com especialistas para ajudá-lo nesta situação.

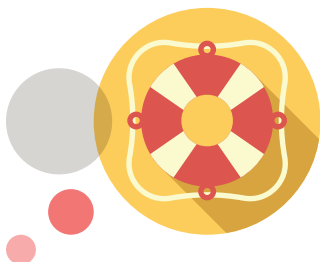
O QUE VOCÊ DEVE
FAZER SE ALGUÉM
COMPARTILHAR
OU AMEAÇAR
COMPARTILHAR UMA
FOTO ÍNTIMA SUA SEM
A SUA PERMISSÃO?



Peça ajuda

Sabemos como pode ser muito angustiante emocionalmente encontrar fotos íntimas suas na internet sem o seu consentimento. A primeira ação que a CCRI e a Safernet Brasil recomendam é ficar perto de amigos, parentes ou outras pessoas que poderão **apoiar você** durante as próximas etapas. Considere entrar em contato com:

- ▶ Canal de Ajuda da Safernet Brasil
www.helpline.org.br
- ▶ Um bom amigo
- ▶ Terapeuta/conselheiro
- ▶ Advogado/assistente social
- ▶ Irmão ou irmã
- ▶ Pai ou mãe acolhedor
- ▶ Parceiro
- ▶ Orientador da escola





Registre TUDO

Após estabelecer uma rede de apoio segura, a CCRI e a Safenet Brasil recomendam que você **registre o abuso**. Considere ter a companhia de alguém (pessoalmente ou por telefone) da sua rede de apoio enquanto faz isso. Registrar o material pode ser uma experiência muito difícil e recomendamos ter o máximo de apoio possível nesse momento.

Se você desejar tomar uma medida legal, talvez precise de uma captura de tela ou outro registro da publicação.

Salve os arquivos da captura de tela em uma pasta segura no seu computador ou fora dele. Pode usar o armazenamento em nuvem, ou um pen drive (de preferência criptografado). Também é possível imprimir essas imagens e/ou ameaças. As capturas de tela e as impressões podem servir como evidência no futuro.

Para instruções de como criar captura de telas, acesse www.facebook.com/help e digite o termo “captura de tela” no buscador.

Denuncie a publicação

Se você se deparar com uma imagem íntima compartilhada sem consentimento, você pode denunciar essa publicação. O Facebook inclui um **link "Denunciar"** em quase todo conteúdo e removemos qualquer conteúdo denunciado que viola os nossos padrões da comunidade.

Saiba mais sobre como denunciar em facebook.com/help/reportviolation

A nossa equipe trabalha em escritórios no mundo todo, 24 horas por dia, 7 dias por semana e em vários idiomas.

Utilizamos também de tecnologia para ajudar a

No Brasil, a lei do Marco Civil da Internet garante o direito da vítima de notificar o provedor de serviço para solicitar a retirada de conteúdo íntimo não-autorizado.

DENUNCIE



frustrar as tentativas de compartilhar imagens íntimas sem permissão no Facebook, Messenger e Instagram. Se alguém tentar compartilhar a imagem depois que ela foi denunciada e removida, nós vamos alertar essa pessoa que ela está violando nossas políticas e vamos impedir sua tentativa de compartilhamento.

Considere a opção de bloquear

Lembre-se de que também é possível **deixar de seguir, desfazer amizade ou bloquear** a pessoa que carregou o conteúdo abusivo. Você pode realizar essas ações diretamente no perfil da pessoa. O Facebook não notificará essa pessoa.

- ▶ **DEIXAR DE SEGUIR:** Quando deixa de seguir alguém, você deixa de ver as publicações da pessoa em seu Feed de Notícias, mas continua a ter a pessoa como amiga. Ela continuará a ver as suas atualizações.
- ▶ **DESFAZER AMIZADE:** Essa pessoa deixa de ter uma conexão com você. Se você desejar tornar-se amiga dessa pessoa novamente, será preciso enviar outra solicitação de amizade.
- ▶ **BLOQUEAR:** As pessoas que você bloqueia não podem mais convidá-lo para eventos ou grupos, iniciar uma conversa com você, adicioná-lo como amigo, ver os itens que você publica no seu perfil ou ver os itens em que você é marcado. Lembre-se de que tomar essa medida também pode impedi-lo de acessar conteúdo novo ou antigo publicado por essa pessoa.

MATENHA SUA SEGURANÇA

Veja aqui algumas etapas que você pode realizar para se manter protegido online.



Conectando-se:

Nunca compartilhe as suas informações de login (por exemplo, endereço de email e senha) com ninguém e desconecte-se do Facebook quando você usar um computador compartilhado com outras pessoas. **O alerta de login** é um recurso útil para garantir que você seja a única pessoa com acesso à sua conta.

Quando você ativa os alertas de login, o Facebook envia uma notificação caso alguém tente acessar a sua conta de um novo local. Além disso, se você ativar as **aprovações de login**, você será solicitado a digitar um código de segurança especial sempre que tentar acessar a conta do Facebook em outro computador, celular ou navegador.

Essas medidas podem ajudar a impedir que alguém invada sua conta.

Para saber mais, acesse:

fb.me/LoginNotifications

Para saber como ativar esse recurso, acesse:

fb.me/LoginApprovals



Senhas:

Para proteger a sua senha faça com que ela seja difícil de adivinhar, use uma senha diferente para cada conta e nunca compartilhe essa informação com ninguém.

Para saber outras dicas sobre senhas, acesse:

fb.me/Passwords

Amigos:

Antes de aceitar uma pessoa, considere olhar o perfil dela para ver de quem se trata. Vocês têm amigos em comum? Vocês são da mesma cidade? Você conhece a pessoa o suficiente para se sentir confortável em aceitar sua solicitação de amizade? Não se sinta pressionado a aceitar uma solicitação. **Não é preciso aceitar**, caso não deseje. Lembre-se de que você está no controle.

Também é possível limitar quem pode ver a sua lista de amigos, caso você esteja preocupado como fato de alguém poder entrar em contato com seus amigos ou familiares.






Configurações de privacidade:

Você pode usar a **Verificação de Privacidade** para analisar quem vê suas publicações, as configurações dos aplicativos em que você entrou com o Facebook e quem pode ver as informações do seu perfil, como número de telefone e endereço de email. Também na seção Atalhos de privacidade está localizada uma ferramenta chamada "Visualizar como", que permite verificar como o seu perfil aparece para outras pessoas. Você pode acessar o seu registro de atividades para analisar e gerenciar o conteúdo que você compartilha no Facebook. Vá até "Mais", selecione "Atalhos de privacidade" e, em seguida, toque em "Verificação de Privacidade" para começar.

fb.me/PrivacyCheckup

Para saber mais sobre outras formas de proteger a sua privacidade no Facebook, acesse:

facebook.com/about/basics/



Análise da Linha do Tempo:

Se você deseja ter **mais controle** sobre o conteúdo que alguém pode publicar no seu mural ou no qual você pode ser marcado, existe a possibilidade de ativar a **Análise da Linha do Tempo**. Você receberá uma notificação antes de algo ser adicionado à sua Linha do Tempo e terá a opção de aprovar ou rejeitar a publicação. No entanto, lembre-se de que o conteúdo ainda continuará no site, ele apenas não será exibido na sua Linha do Tempo. Além disso, se você for marcado em algo que não gosta, poderá remover a marcação ou pedir que a pessoa remova a publicação.

OBTER MAIS APOIO

Além de criar uma rede de apoio com as pessoas em que você confia, o Facebook, a CCRI e a Safernet Brasil querem garantir que você também tenha acesso a recursos adicionais. Abaixo estão listadas as organizações que podem **fornecer apoio e conselhos confidenciais de forma gratuita**. Lembre-se de que você deve ligar para as autoridades locais se sentir que está em perigo imediato.



Canal de ajuda da SaferNet Brasil

A SaferNet Brasil oferece um serviço de orientação para esclarecer dúvidas, ensinar formas seguras de uso da internet e também orientar adolescentes e jovens em situação de violência on-line.

www.helpline.org.br

Pornografia de Vingança

Página criada por jovens jornalistas com o objetivo de contextualizar e conscientizar sobre o fenômeno da pornografia de vingança.

pornografiadevinganca.com

Saiba mais sobre leis no Brasil que protegem vítimas de Pornografia de Vingança. Entre na página

helpline.org.br/leis

Disponibilizado por:



